




理事長	施設長	担当者
		

## 事業活動計算書

( 自 平成31年 4月 1日 至 令和 2年 3月31日 )

(単位：円) 1頁

勘定科目		当年度決算(A)	前年度決算(B)	増減(A)-(B)	備考	
サービス活動増減の部	取					
	益					
		介護保険事業収益	299,109,771	290,026,780	9,082,991	
		指定管理者事業収益	7,296,999	7,728,000	△431,001	
		障害福祉サービス等事業収益	1,078,820	499,560	579,260	
		経常経費寄附金収益	1,430,000	680,000	750,000	
		サービス活動収益計(1)	308,915,590	298,934,340	9,981,250	
	費					
	用	人件費	210,337,321	203,214,282	7,123,039	
		事業費	70,856,095	69,248,326	1,607,769	
		事務費	20,056,862	21,923,815	△1,866,953	
		減価償却費	32,104,678	31,618,630	486,048	
		国庫補助金等特別積立金取崩額	△16,088,412	△16,054,189	△34,223	
	サービス活動費用計(2)	317,266,544	309,950,864	7,315,680		
	サービス活動増減差額(3)=(1)-(2)	△8,350,954	△11,016,524	2,665,570		
サービス活動外増減の部	取					
	益					
		受取利息配当金収益	214,950	222,510	△7,560	
		その他のサービス活動外収益	5,557,146	5,322,787	234,359	
		サービス活動外収益計(4)	5,772,096	5,545,297	226,799	
費						
用	その他のサービス活動外費用	4,382,050	4,205,850	176,200		
	サービス活動外費用計(5)	4,382,050	4,205,850	176,200		
	サービス活動外増減差額(6)=(4)-(5)	1,390,046	1,339,447	50,599		
	経常増減差額(7)=(3)+(6)	△6,960,908	△9,677,077	2,716,169		
特別増減の部	取					
	益					
		施設整備等補助金収益		456,300	△456,300	
		特別収益計(8)		456,300	△456,300	
	費					
	用	固定資産売却損・処分損	7	1	6	
	国庫補助金等特別積立金積立額		456,300	△456,300		
	特別費用計(9)	7	456,301	△456,294		
	特別増減差額(10)=(8)-(9)	△7	△1	△6		
	当期活動増減差額(11)=(7)+(10)	△6,960,915	△9,677,078	2,716,163		
繰越活動増減差額の部						
		前期繰越活動増減差額(12)	227,955,264	237,632,342	△9,677,078	
		当期末繰越活動増減差額(13)=(11)+(12)	220,994,349	227,955,264	△6,960,915	
		基本金取崩額(14)				
		その他の積立金取崩額(15)				
		その他の積立金積立額(16)				
		次期繰越活動増減差額(17)=(13)+(14)+(15)-(16)	220,994,349	227,955,264	△6,960,915	